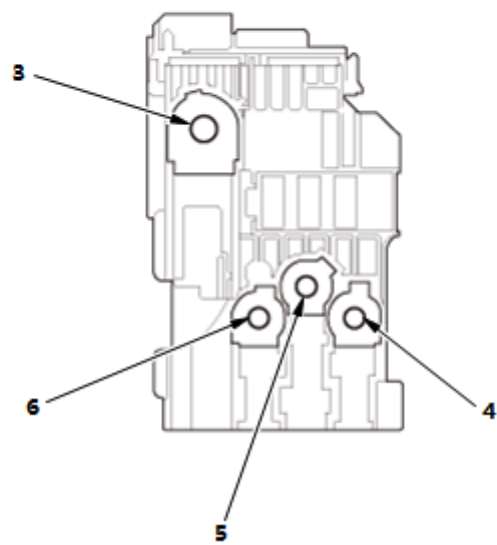
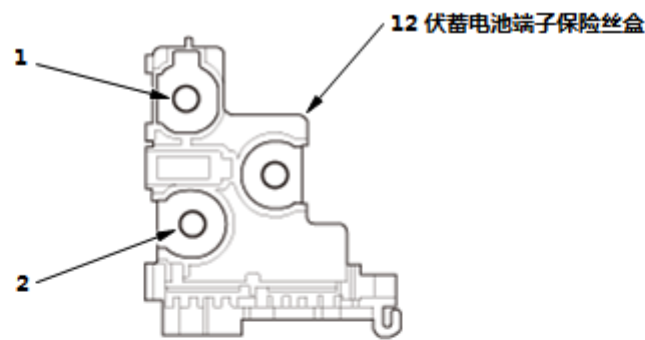


保险丝/继电器盒连接器位置

12 伏蓄电池端子保险丝盒

插口	参考	端子	连接至	备注：
T1	3	———	左发动机室线束	
T2	6	———	左发动机室线束	
T3	5	———	左发动机室线束	
T4	4	———	未使用	
T5	1	———	起动机电缆	
T7	2	———	发动机线束	



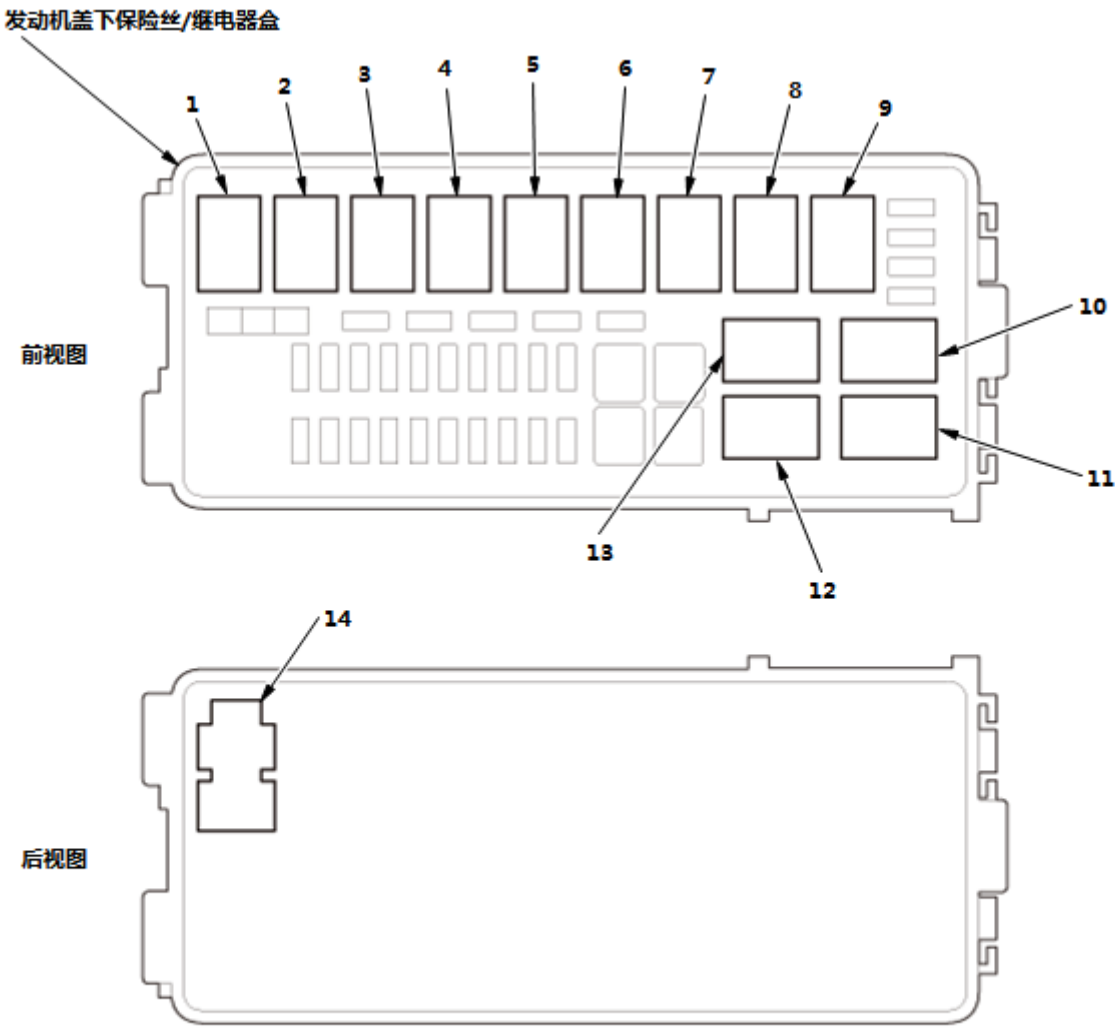
发动机盖下保险丝/继电器盒

插口	参考	端子	连接至	备注：
空调压缩机风扇继电器	3	4		
电子节气门控制系统 (ETCS) 控制继电器	9	4		
风扇控制继电器	11	5		
大灯近光继电器	7	4		
点火线圈继电器	12	4		
喷油器继电器	4	4		
未使用	1	4		
未使用	6	4		
未使用	10	4		

插口	参考	端子	连接至	备注:
PGM-FI 主继电器 1	13	4	左发动机室线束	
散热器风扇继电器	5	4		
起动机断电继电器*1	8	4		
起动机断电继电器 1*2	8	4		
起动机断电继电器 2*2	2	4		
发动机盖下保险丝/继电器盒 2 针插接器	14	2		

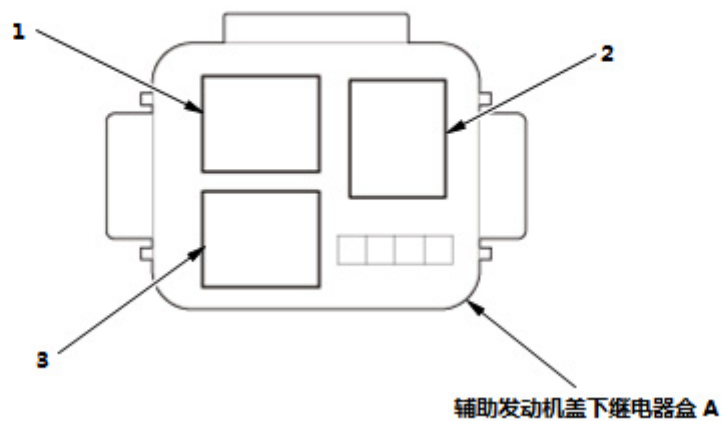
*1: 不带无钥匙进入系统

*2: 带无钥匙进入系统



辅助发动机盖下继电器盒 A

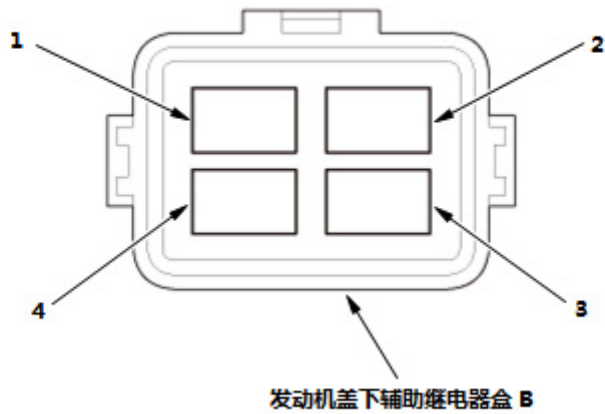
插口	参考	端子	连接至	备注:
未使用	1	4		
未使用	2	4		
后窗除雾器继电器	3	4		



发动机盖下辅助继电器盒 B

插口	参考	端子	连接至	备注：
空调压缩机离合器继电器	3	4		
前雾灯继电器	2	4		
喇叭继电器	1	4		
挡风玻璃刮水器电机继电器*	4	4		

*: 带无钥匙进入系统



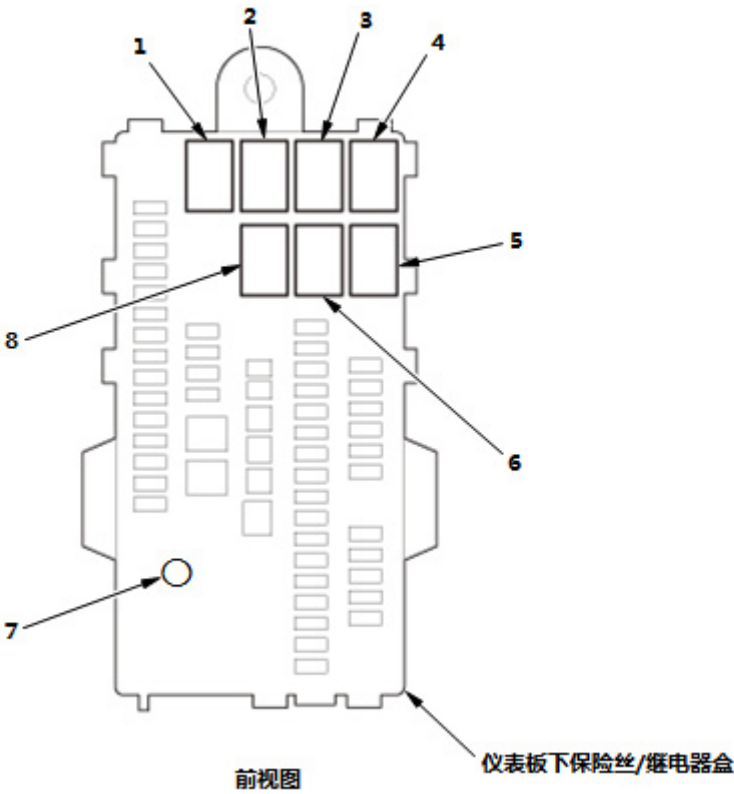
仪表板下保险丝/继电器盒

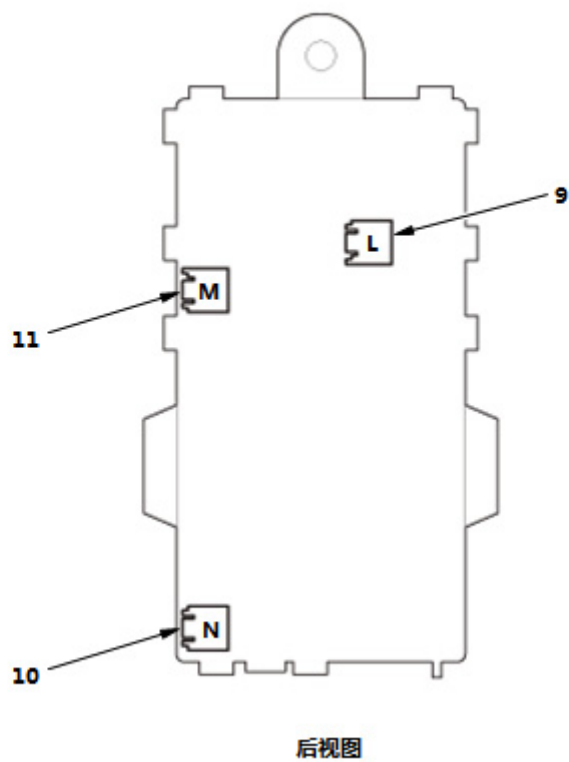
插口	参考	端子	连接至	备注：
鼓风机电机继电器	1	4		
大灯远光继电器	8	4		
L	9	1	未使用	
左大灯远光继电器	2	4		
M	11	1	仪表板线束	

插口	参考	端子	连接至	备注:
N	10	1	仪表板线束	
未使用	4	———		
PGM-FI 主继电器 2*1	5	4		
电动车窗继电器	3	4		
倒档继电器*2	6	4		
右大灯远光继电器	8	4		
T-9	7	———	左发动机室线束	

*1： 不带发动机节能自动启停系统

*2： CVT





仪表板下辅助保险丝/继电器盒（带发动机节能自动启停系统）

插口	参考	端子	连接至	备注：
DC-DC 变压器 ACC 继电器	1	4		
DC-DC 变压器 IG1 继电器	3	4		
DC-DC 变压器 IG2 继电器	2	4		

